

ПЕРЕВОДЫ В ДРУГИЕ БАНКИ ПО НОМЕРУ ТЕЛЕФОНА БЕЗ КОМИССИИ

- ✓ Перевести деньги между своими счетами в разных банках можно по номеру телефона без комиссии – **до 30 млн. рублей в месяц**
- ✓ Перевести деньги другому человеку в другой банк можно по номеру телефона без комиссии – **до 100 тыс. рублей в месяц**



Быстро.
Мгновенное зачисление в режиме 24/7/365



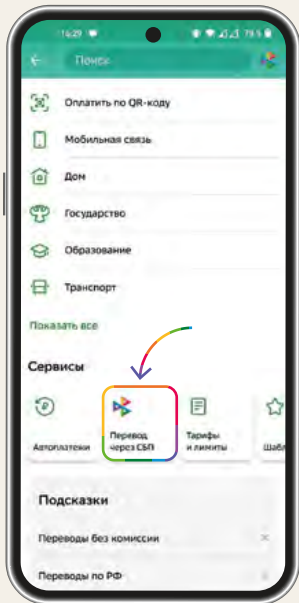
Между банками.
Неважно, какой банк, главное, чтобы он был подключен к СБП



Безопасно.
Не нужно никому сообщать номер карты. Данные о переводе надёжно защищены

Как сделать перевод через СБП?

1. В мобильном приложении своего банка выберите «**перевод по номеру телефона**» или «**перевод через СБП**».
2. Введите номер телефона получателя или выберите его из списка контактов.
3. Выберите банк получателя.
4. Введите сумму, проверьте данные получателя и подтвердите перевод.
5. **Готово!** Перевод поступит получателю в считанные секунды.



Система быстрых платежей (СБП) – это удобный сервис Банка России для перевода денег между разными банками и оплаты покупок через мобильные приложения банков-участников или приложение СБПэй. Технологическим «двигателем» СБП выступает Национальная система платёжных карт (НСПК).



Мгновенные переводы в другие банки по номеру телефона без комиссии

Удобная оплата товаров и услуг с помощью смартфона по QR-коду, NFC, кнопке или ссылке



Операции через СБП полностью защищены. Безопасность обеспечивают банки-участники, Банк России и НСПК. Все решения, которые используются в СБП, современны и соответствуют стандартам безопасности



Перейдите на сайт для получения подробной информации о СБП



Скачайте мобильное приложение СБПэй

Указанная информация актуальна на 01.05.2024 г. Список банков-участников СБП уточняйте на сайте sbr.nspk.ru. АО «НСПК». Реклама.



ОПЛАЧИВАЙТЕ ПОКУПКИ И ПЕРЕВОДИТЕ ДЕНЬГИ ЧЕРЕЗ СБП!



удобно



быстро



безопасно





СБП – ЭТО СОВРЕМЕННЫЙ И УДОБНЫЙ СПОСОБ ОПЛАТЫ ПОКУПОК СМАРТФОНОМ БЕЗ ИСПОЛЬЗОВАНИЯ БАНКОВСКОЙ КАРТЫ

Оплата по QR-коду СБП набирает всё большую популярность – расплатиться таким способом можно во многих кафе, магазинах, на заправках и так далее.



Платите в точках продаж и оказания услуг, просто приложив смартфон к NFC-табличке, посредством бесконтактной технологии NFC.

А при оплате онлайн со смартфона достаточно нажать на кнопку с обозначением СБП.



Оплата через СБП не расходует лимит на бесплатные переводы (до 100 тысяч рублей в месяц).

Оплата и переводы – это разные и независимые друг от друга операции.

В ЧЁМ ПРЕИМУЩЕСТВА ОПЛАТЫ ЧЕРЕЗ СБП В СРАВНЕНИИ С ДРУГИМИ ПЛАТЁЖНЫМИ СЕРВИСАМИ?



Оплата смартфоном без карты и наличных.

~200 банков-участников СБП. Полный список банков можно посмотреть на сайте быстрыеплатежи.рф



Регулярные промоакции от бренда. НСПК регулярно организует стимулирующие мероприятия, такие как розыгрыш денежных призов, кешбэк и скидки за оплату через СБП, повышая привлекательность этого способа оплаты среди покупателей.

Каждый третий житель нашей страны уже платит через СБП – это удобно и безопасно.




КАК ОПЛАТИТЬ ПОКУПКУ ЧЕРЕЗ СБП?

Убедитесь, что оплата производится через СБП: размещён логотип СБП или соответствующая текстовая информация.

1


Для оплаты по NFC пользователи могут поднести разблокированный смартфон к NFC-табличке или воспользоваться мобильным приложением СБПэй. Для этого в приложении нужно выбрать «Оплатить по NFC» и приложить смартфон к NFC-табличке.



Для оплаты по QR-коду необходимо отсканировать его камерой смартфона.




При оплате онлайн достаточно будет нажать на кнопку оплаты через СБП.




2

На экране смартфона нужно выбрать ваш банк из появившегося списка или перейти в мобильное приложение СБПэй.



3

Осталось подтвердить оплату в приложении банка или СБПэй.





Банк России

Карта есть, а банкомата нет?

0000 0000 0000 0000

Как можно использовать
банковскую карту,
кроме оплаты
покупок на кассе
и в интернете?



- Убедитесь, что сервис доступен
- Назовите кассиру желаемую сумму (не больше 5 тысяч рублей в день и 30 тысяч рублей в месяц)
- Приложите карту к терминалу и введите пин-код
- Получите деньги



Снимать деньги при покупках в магазинах

Снимать деньги при покупках на заправках

- Убедитесь, что сервис доступен
- Перед заправкой назовите кассиру желаемую сумму (не больше 5 тысяч рублей в день и 30 тысяч рублей в месяц)
- Приложите карту к терминалу и введите пин-код
- Получите деньги



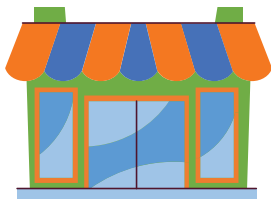
- Предупредите сотрудника отделения, что хотите снять деньги или зачислить их на карту
- Приложите карту к терминалу и введите пин-код
- Получите или отдайте деньги



Снимать деньги и пополнять карту на почте



Нужны наличные, а банкомата рядом нет?



Снять небольшую сумму наличных с карты можно не только в банкомате или отделении банка, но и в обычном магазине или на АЗС.

Эта возможность называется услугой «Наличные на кассе».

Как снять деньги с карты через кассу магазина?

Для начала узнайте, предоставляет ли торговая точка такую услугу. В торговом зале могут быть размещены информационные материалы, наклейки возле кассы, надписи на торговом терминале, а также вы можете спросить продавца.



1. Перед оплатой покупки скажите кассиру о том, что хотели бы снять определенную сумму с карты наличными.



3. Расплатитесь картой как обычно или воспользуйтесь цифровой картой в смартфоне.

С вашего счета одновременно спишутся стоимость товаров и сумма запрошенных наличных.



2. Продавец проверит, достаточно ли в кассе денег для выдачи.

Если достаточно – добавит в чек сумму, которую вы хотите получить на руки.



4. Кассир выдаст вам деньги.

До 5 000 ₽

в день с одной карты

До 30 000 ₽

в месяц с одной карты

Сколько стоит снять наличные через кассу магазина?

Торговые точки не берут с покупателей комиссию за выдачу наличных, но банк, выпустивший карту, может устанавливать свою комиссию. Как правило, она такая же, как при снятии наличных в банкомате чужого банка.

Подробную информацию можно получить по телефону горячей линии, на официальном сайте или в чате мобильного приложения вашего банка.